

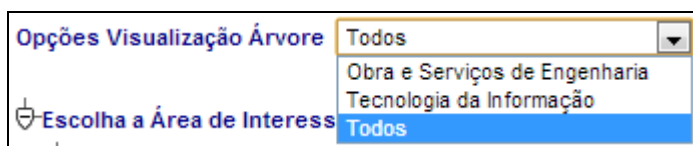
Ajuda para “NAVEGAÇÃO EM ÁRVORE”

OPERAÇÃO BÁSICA

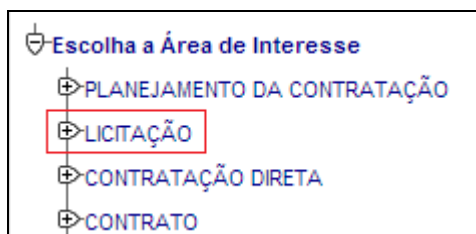
CONCEITOS

OPERAÇÃO BÁSICA

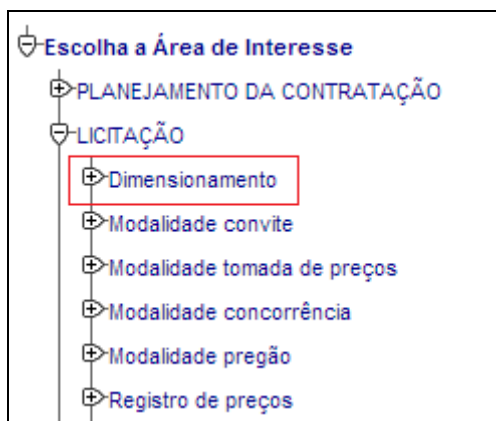
- ✚ Durante a navegação em árvore, pode-se filtrar e acessar os entendimentos por área de interesse.
- ✚ A caixa de seleção “Opções Visualização Árvore” filtra as informações a partir da área selecionada, apresentando qualquer excerto a ela vinculado.



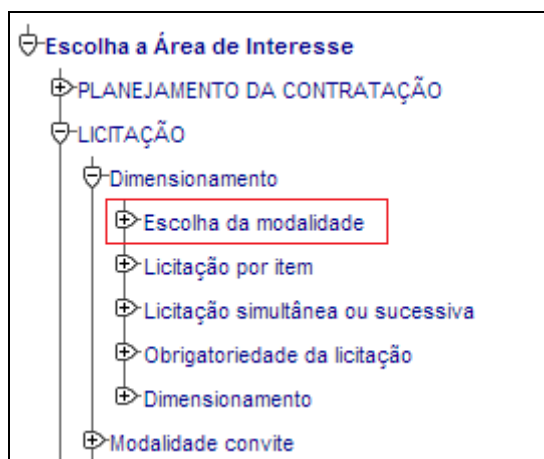
- ✚ Para pesquisar na árvore, clique sobre a área de interesse (1º nível). A expansão ou retração de qualquer item da árvore pode ser realizada clicando-se sobre os ícones ⊕ e ⊖.



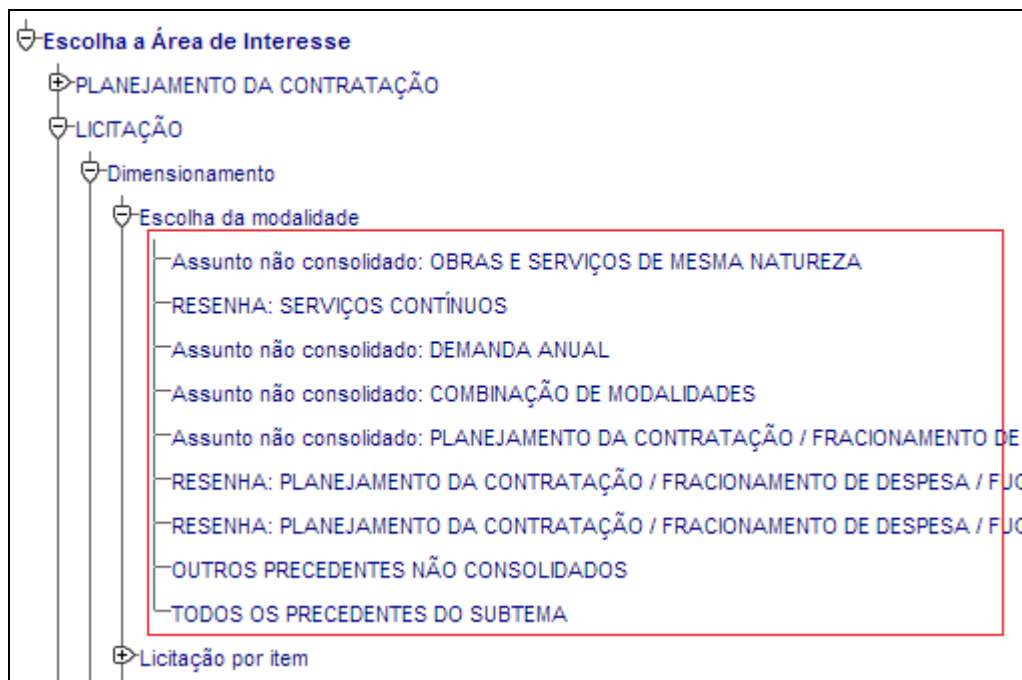
- ✚ Após o detalhamento da área de interesse, clique sobre o tema de interesse (2º nível).



- Após o detalhamento do tema, clique sobre o subtema de interesse (3º nível).



- O detalhamento do subtema apresenta a relação de títulos disponíveis no subtema escolhido.



- Conforme a figura acima, o último nível de detalhamento apresenta títulos precedidos dos termos “RESENHA:” ou “Assunto não consolidado:”, dentre outros. Veja em CONCEITOS, maiores esclarecimentos sobre o significado de cada termo.
- Ao se clicar sobre qualquer uma das linhas, será aberta a Página de Precedentes relativa ao título pesquisado, permitindo visualizar os trechos dos acórdãos (excertos) que estão vinculados ao título.
- Para recolher todos os detalhamentos de área, tema e subtema, clique sobre o botão.

Recolher Lista

CONCEITOS

- Na área de navegação em árvore, as linhas precedidas do termo “Resenha” apresentam entendimento sobre determinado assunto.

RESENHA: SERVIÇOS CONTÍNUOS

- O termo “Assunto não consolidado” significa que ainda não foi possível a elaboração de um entendimento sobre o assunto.

Assunto não consolidado: DEMANDA ANUAL
Assunto não consolidado: COMBINAÇÃO DE MODALIDADES

- Se existir súmula relativa ao subtema, elas também serão relacionadas.

Licitação por item
SÚMULA 247: PLANEJAMENTO DA CON

- Em todos os subtemas sempre serão disponibilizados “OUTROS PRECEDENTES NÃO CONSOLIDADOS”, que são os excertos classificados no subtema, mas que não foram vinculados a nenhum entendimento.

OUTROS PRECEDENTES NÃO CONSOLIDADOS

- Também haverá a opção de visualizar “TODOS OS PRECEDENTES DO SUBTEMA”, que são todos os excertos classificados no subtema, independentemente do entendimento a que estiverem vinculados.

TODOS OS PRECEDENTES DO SUBTEMA